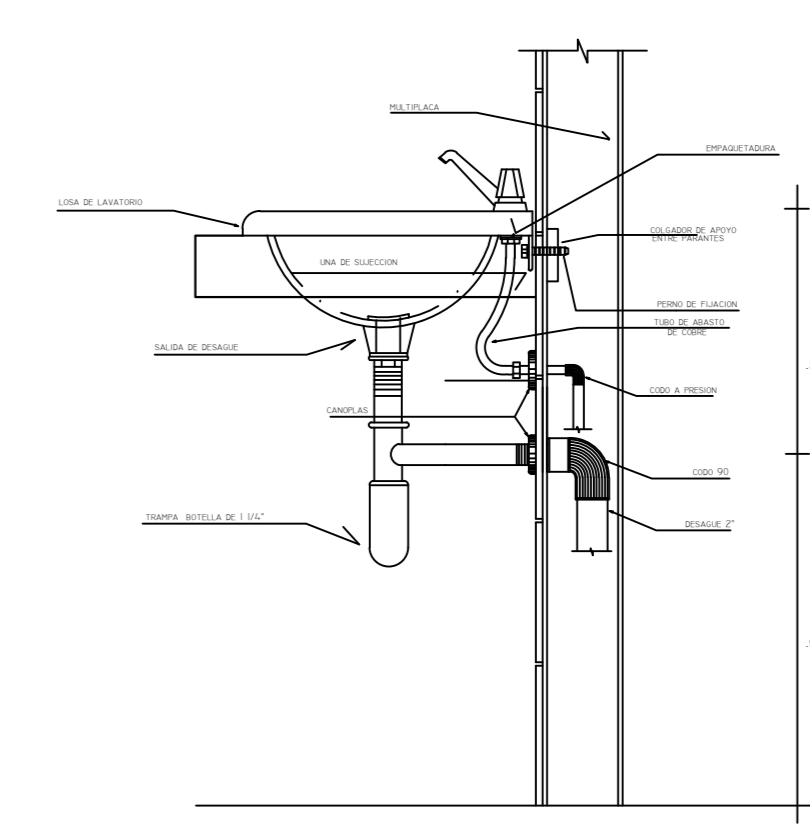


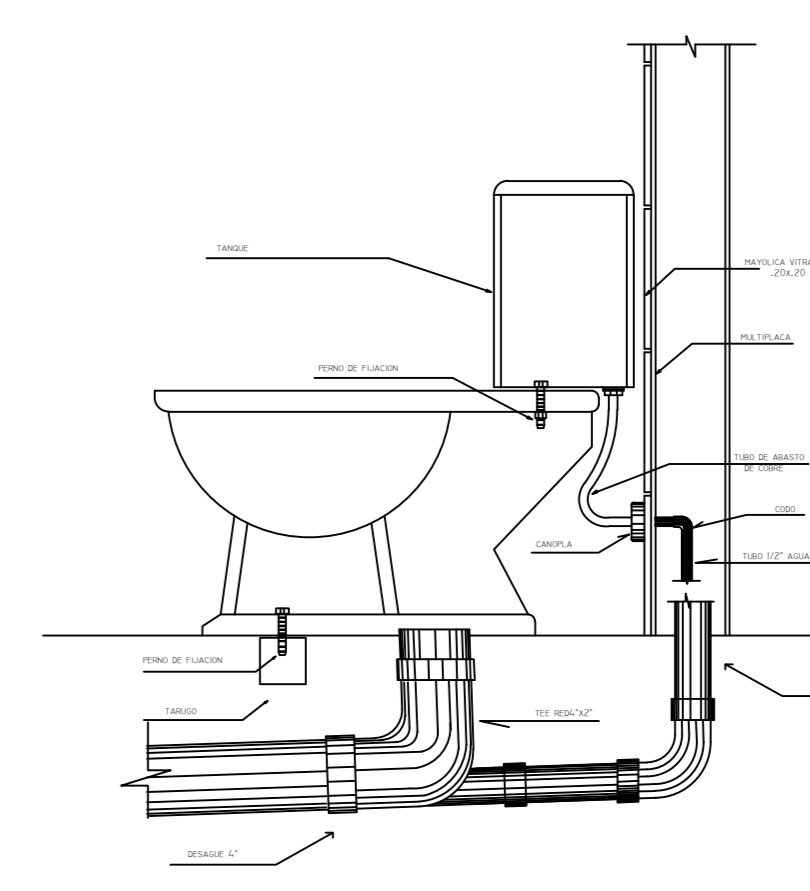
PRIMER NIVEL
ESC. 1/125

| LEYENDA | |
|---------|---------------------------------------|
| SÍMBOLO | DESCRIPCIÓN |
| | TUBERÍA DE DESAGÜE PVC |
| | CODO A 45° |
| | CODO A 90° |
| | CODO A 90° CON VENTILACION |
| | CRUZ |
| | TEE RECTA |
| | TEE SANITARIA SIMPLE |
| | TEE SANITARIA DOBLE |
| | YEE SANITARIA SIMPLE |
| | YEE SANITARIA DOBLE |
| | REDUCCION |
| | TRAMPA EN "P" |
| | REGISTRO ROSCADO DE BRONCE EN EL PISO |
| | SUMIDERO |
| | CAJA DE REGISTRO |
| | SENTIDO DE FLUJO |

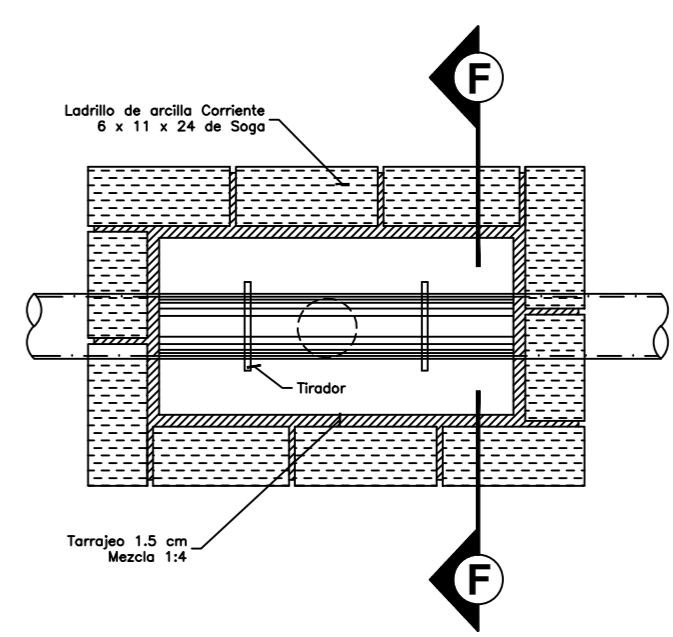
- ESPECIFICACIONES RED DE DESAGÜE**
- POR LA GENERATRIZ DEL TUBO SE COMPROBARAN NIVELES, CON CORDTEL SE DETERMINARA SU PERFECTO ALINEAMIENTO SE LLENARAN CON AGUA DURANTE 24 HORAS SIN PRESENTAR FUGAS.
 - LAS TUB. Y ACCESORIOS SERAN DE PVC (pesado), CON MARCA DEL FABRICANTE EN ALTO RELIEVE Y SERAN DE UNA SOLA PIEZA.
 - LAS TUB Y ACCESORIOS NO SERAN EXPUESTAS AL FUEGO O CALOR EXCESIVO.
 - LOS EMPALMES ENTRE TUBERIAS SE HARAN POR MEDIO DE ACCESORIOS.
 - LOS REGISTROS, SUMIDEROS Y REJILLAS, SERAN CROMADOS Y DE FIJACION ROSCADA.
 - VERIFICAR QUE LAS SALIDAS PARA REGISTROS, SUMIDEROS Y REJILLAS ESTEN COMPLETAMENTE LIMPIOS, ANTES DE INSTALARLOS.
 - LAS LOSAS DE TECHO BAJO Y FONDO DE DUCTOS, LLEVARAN SUMIDEROS PARA EVACUACION FLUVIAL.
 - EN CAJAS:
 - TAPA DE PULIDO INTERIOR.
 - TODAS LAS ESQUINAS SERAN OCHAVADAS Y/O BOLEADAS.
 - LAS TAPAS LLEVARAN ANGULO DE FIERRO DE 1"x1"x18" EN LOS BORDES Y EN EL APOYO.
 - LAS TAPAS LLEVARAN ASA DE FIERRO PARA REMOCION.
 - LOS FONDOS DE CAJAS DE DESAGÜE SERAN EN 1:2 CARA.
 - LOS FONDOS DE CAJAS DE AGUA TENDRAN PENDIENTE MINIMA 2% HACIA EL DREN DE FONDO.



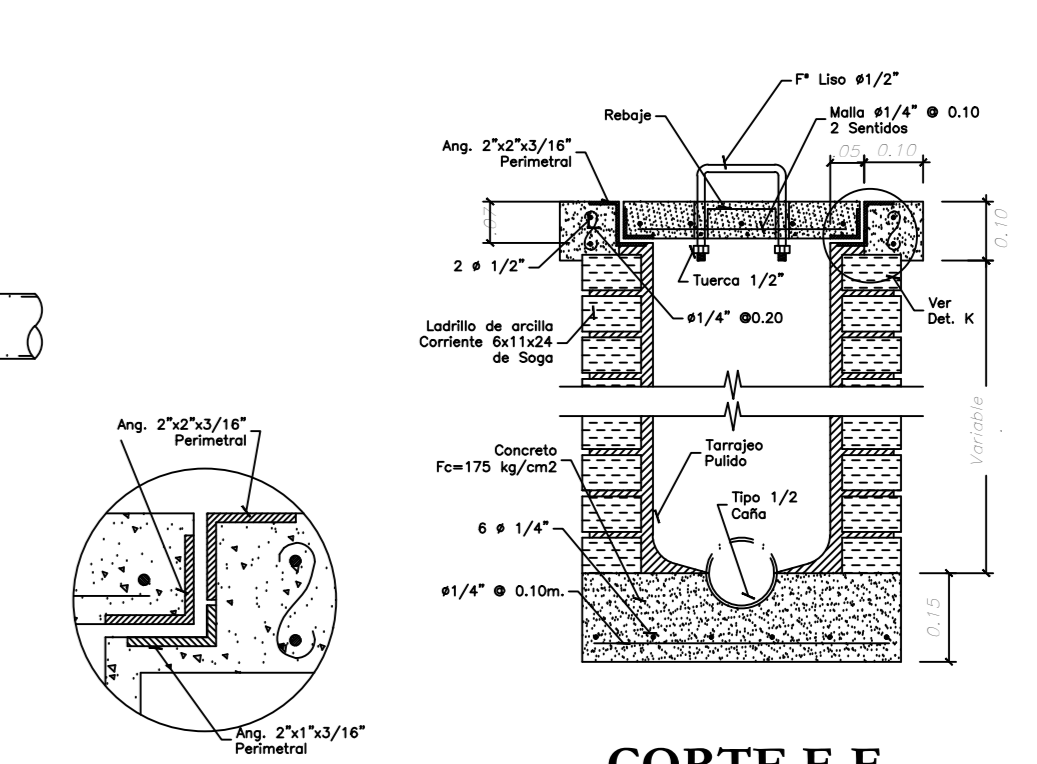
DETALLE INSTALACION LAVADERO/LAVATORIO



DETALLE INSTALACION INODORO




PLANTA
ESCALA: 1/10



CORTE F-F

CAJA DE REGISTRO



Universidad Católica
Santo Toribio de
Mogrovejo

| FACULTAD DE INGENIERÍA Escuela Profesional de Ingeniería Civil Ambiental | | |
|---|---------------------------|----------------------|
| PROYECTO: EXPEDIENTE TÉCNICO PARA EL MERCADO DE ABASTOS EN EL SECTOR DENOMINADO PAMPA EL TORO DEL DISTRITO DE TUMÁN, PROVINCIA CHICLAYO, DEPARTAMENTO LAMBAYEQUE 2018 | | |
| JURADO: Presidente: Ing. TAFUR JIMENEZ, Carlos Rafael Secretario: Ing. LUNA MERA, Juan Ignacio Vocal: Ing. CARRANZA CIEZA, Segundo Guillermo | | |
| TESISTA: PISCOYA MONTALVAN, CHRISTIAN JOSE MANUEL | | |
| PLANO: DESAGÜE 1° PISO | DIBUJO: P.M.C.J.M. | LAMINA: IS-05 |
| FECHA: AGOSTO 2021 | ESCALA: INDICADA | |